



PANTALÓN CARGO TULIPERO
EFFECTIVE HOMBRE 10721




ADVANCE



PANTALÓN CARGO TULIPERO EFFECTIVE HOMBRE 10721



**TRATAMIENTO
DE TEFLÓN**



**TELA
RIPSTOP**



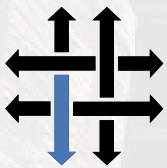
**DETALLES
REFLECTIVOS**



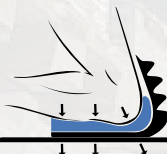
MULTIBOLSILLO



**POLÍMERO
SORONA**



**4 WAY
STRETCH**



**RODILLAS
REFORZADAS**

GÉNERO: **MODELO
HOMBRE**

**MODELO MUJER
COD: 10731**

TALLAS: 40-60



**AZUL/
AZUL ÍNDIGO**



**ARMY/
MOSS**



**GRIS/
GRIS OSCURO**



**GRIS OSCURO/
GRIS**



**TAUPE/
BROWN**

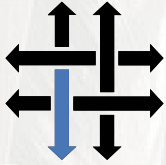
CARACTERÍSTICAS

- Calce regular.
- Ajuste de cintura con elástico.
- Bolsillos delanteros.
- Bolsillo cargo derecho portaherramientas con detalle reflectivo.
- Bolsillo cargo izquierdo con tapetas, velcro interior, cierre vertical y detalle reflectivo.
- Bolsillo en rodillas para introducir rodilleras.
- Bolsillos traseros de parche.

COMPOSICIÓN

- Tela ripstop T400
- 38% poliéster
- 20% algodón
- 42% T400
- 200 gramos

ATRIBUTOS



4 WAY STRETCH

Material que ofrece elasticidad en todas las direcciones, puede estirarse tanto en longitud como en anchura, permitiendo una excelente libertad de movimiento y comodidad.



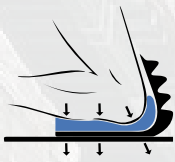
TELA RIPSTOP

Tejido diseñado para resistir el desgarro y evitar que los agujeros o rasgaduras se propaguen. Incorpora hilos más gruesos que se entrelazan con hilos más delgados, creando una estructura de cuadrícula que refuerza su resistencia.

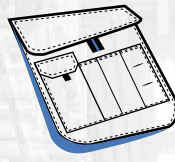


DURABLE

La mezcla de algodón y poliéster colabora en la reducción de arrugas y encogimiento de la prenda, lo que se traduce en mayor durabilidad a lo largo del tiempo.



RODILLAS REFORZADAS



MULTIBOLSILLO



DETALLES REFLECTIVOS

TECNOLOGÍAS



TRATAMIENTO DE TEFLÓN

Acabado invisible que crea una barrera protectora. Proporciona repelencia al agua, al aceite y al polvo, sin comprometer la apariencia ni la capacidad de transpiración del textil.



POLÍMERO SORONA

Microfibra de poliéster compuesta en un 37% por fibras vegetales aprox. Este textil ecológico tiene la capacidad de reemplazar al elastano y a las plumas de origen animal.

TABLA DE TALLAS Y CUIDADOS DE PRENDA



Lavar con agua fría



No blanquear



No usar secadora



Planchar a temperatura media



No lavar en seco

TALLAS	40	42	44	46	48	50	52	54	56	58	60
1 CINTURA	76-79 CM	80-83 CM	84-87 CM	88-91 CM	92-95 CM	96-99 CM	100-103 CM	104-107 CM	108-111 CM	112-115 CM	116-119 CM
2 CADERA	98-101 CM	102-105 CM	106-109 CM	110-113 CM	114-117 CM	118-121 CM	122-125 CM	126-129 CM	130-133 CM	134-137 CM	138-141 CM
3 LARGO TOTAL	103 CM	104 CM	105 CM	106 CM	107 CM	108 CM	109 CM	110 CM	111 CM	112 CM	113 CM



PANTALÓN CARGO TULIPERO EFFECTIVE HOMBRE 10721



Av. Pdte. Eduardo Frei Montalva 9931, Quilicura.
(2) 2352 4000
ventas@texora.cl

WWW.TWORLD.CL

